

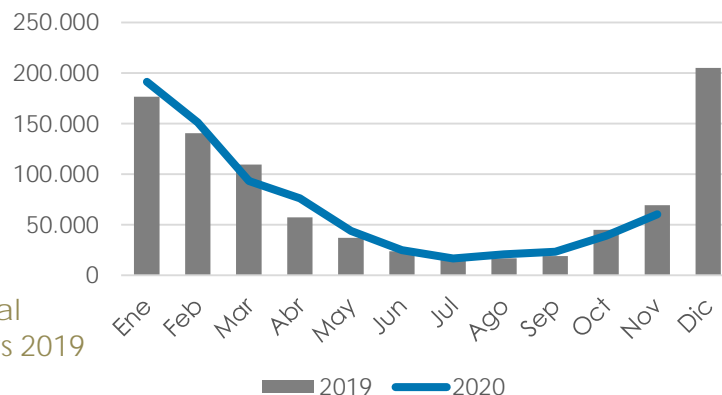
Faena Registrada (cabezas)

60.281 740.852

Noviembre 2020 Ene - Nov. 2020

▼13% ▲4%

Var.interanual Nov. 2020 vs 2019 Var.interanual Ene - Nov. 2020 vs 2019



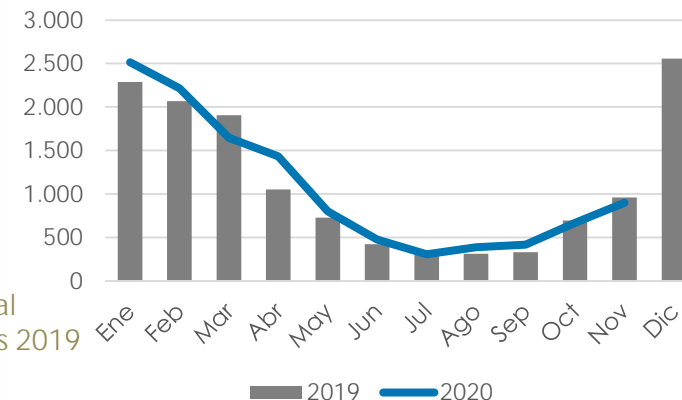
Producción registrada de carne (tn res con hueso)

899 11.755

Noviembre 2020 Ene - Nov. 2020

▼6% ▲6%

Var.interanual Nov. 2020 vs 2019 Var.interanual Ene - Nov. 2020 vs 2019



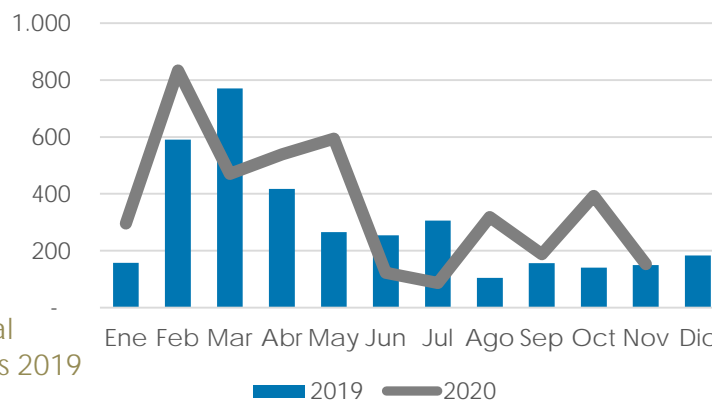
Exportación de carne (tn eq. res con hueso)

153 3.992

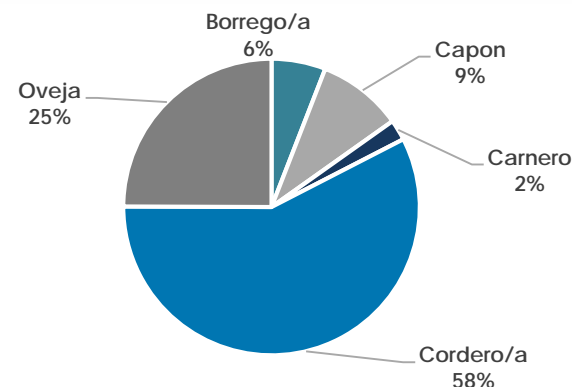
Noviembre 2020 Ene - Nov. 2020

▼9% ▲15%

Var.interanual Nov. 2020 vs 2019 Var.interanual Ene - Nov. 2020 vs 2019



Composición de la Faena Enero - Noviembre 2020



Faena por Región Enero - Noviembre 2020

Región	Cabezas	Participación por Región
Patagonia	646.009	87%
Pampeana	77.951	11%
Noroeste	8.060	1%
Noreste	4.805	1%
Cuyo	4.027	1%
TOTAL	740.852	100%